


# АНТИТЕРРОРИСТИЧЕСКАЯ КОМИССИЯ ЖУКОВСКОГО РАЙОНА

**Действия работников организаций при  
угрозе террористического акта на  
территории организации и в случае его  
совершения**

**Терроризм сегодня** – это достаточно подготовленные силы, оснащенные на самом высоком техническом уровне, стремящиеся использовать в своих преступных целях новейшие научно-технические достижения. Особую опасность представляют компоненты ядерного, химического и биологического оружия



**традиционные  
технологические**



**политические  
религиозные  
уголовные  
личностные**

**По масштабам**

**Внутренний**

**Международный**

**государственный**

**государственный**

**государственный**

**негосударственный**

**негосударственный**

**Нерешенность социальных, в т.ч. национальных и религиозных проблем**

**Расслоение общества по уровню материального состояния, культуре и кредитоспособности**

**Слабость законодательной базы и нежелание правоохранительных органов следовать букве закона**


**Существование обществ и организаций (религиозных, сектантских), ведущих борьбу за справедливость своего учения по**

**Войны и военные конфликты в рамках которых теракты становятся их составной частью**

**Несправедливость решения экономических и финансовых вопросов при разделе государственной собственности**

**Организованная преступность криминализация ряда государственных и коммерческих структур**

**Давняя традиция России решать первую очередь политические задачи путем террора (насилия)**



# Цели террора

Воздействие на органы государственной власти

Морально-психологическое воздействие на население

Провокация войны

Устранение соперников

Нанесение экономического ущерба

Месть за какую-то деятельность

Вымогательство

Другие цели

Криминализация



**похищение**



**покушение и  
убийство**



**ограбление**



**захват  
транспор**



**нападение на  
компьютерные сети**




**ядерный терроризм**



**биологический  
терроризм**

**Признаки, указывающие на возможность наличия взрывного устройства, и действия при обнаружении предметов, похожих на взрывное устройство.**

Ипаркованные (бесхозные)  
вблизи домов автомобили



Присутствие проводов, антенн,  
изолянты. Шум внутри предметов  
(тикание часов), наличие  
источников питания (батарейки)  
Наличие растяжек из проволоки  
или веревки

Бесхозные чемоданы,  
портфели, свертки,  
коробки





**подземные переходы (тоннели)**

**вокзалы**

**рынки**

**стадионы**

**кинотеатры**


**магазины**

**транспортные средства**

**объекты жизнеобеспечения**

**электростанции, газоперекачивающие**

**распределительные станции...)**

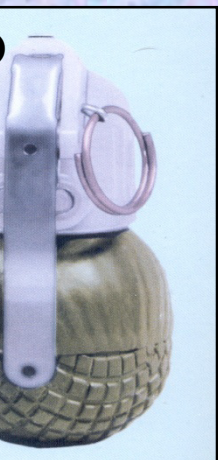


- **учебные заведения**
- **больницы, поликлиники**
- **детские учреждения**
- **подвалы и лестничные клетки жилых зданий**
- **контейнеры для мусора, урны**

## Штатные



-радиус сплошного поражения  
**5 метров;**  
-на удалении до **200 метров**  
осколки сохраняют убойное  
действие






-радиус сплошного поражения  
**10 метров,**  
-осколки сохраняют убойное  
действие на удалении до **150**  
метров




-радиус сплошного поражения **5**  
метров,  
-осколки сохраняют убойное  
действие на удалении до **25**

## Самодельные




МИНА ПМН - 2




Пл. №101 кабр 21А  
13НО  
Противоветренная  
мина ПМН.

Экз.  
КОНТРОЛЬНЫЙ ЭКЗЕМПЛЯР

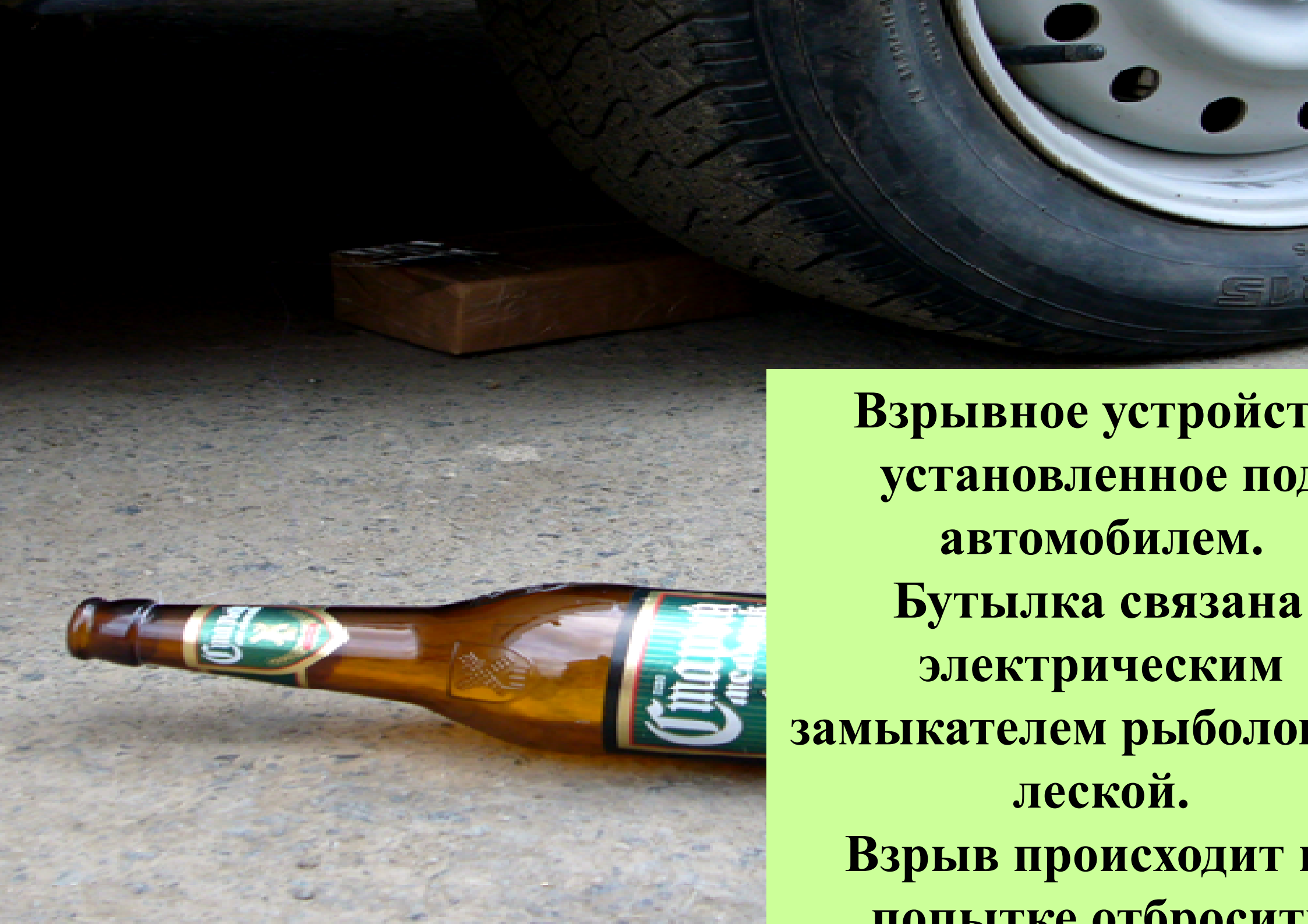


Мина ПФМ-1С





**Осколочная граната, установленная на глушителе автомобиля. Проволочная растяжка закреплена на ограждении стоянки. Взрыв происходит в момент начала движения транспортного средства**



**Взрывное устройство  
установленное под  
автомобилем.**

**Бутылка связана  
электрическим  
замыкателем рыболов-  
леской.**

**Взрыв происходит при  
попытке отбросит**



кесточение пропускного режима объекта  
тановка систем сигнализации, аудио -  
озаписи  
риодическая комиссиянная проверка  
дских помещений  
едневные обходы территории предприятия и  
отр мест сосредоточения опасных веществ  
ательный подбор и проверка кадров  
ганизация и проведение совместно с  
удниками правоохранительных органов  
руктажей и практических занятий по  
твиям при ЧС  
и сдаче складских помещений в аренду в  
ательном порядке включать пункты, дающие  
о администрации предприятия осуществлять  
верку сдаваемых помещений по своему  
отрению



# по предотвращению террористических актов

## **Будьте наблюдательны!**

Только вы можете своевременно обнаружить сторонние предметы на вашем рабочем месте

## **Будьте бдительны!**


Каждый раз, придя на своё рабочее место, проверяйте присутствие посторонних предметов

## **Будьте внимательны!**

Только вы можете распознать неадекватные действия посетителя в вашем рабочем помещении

## **Заранее продумайте!**

Кому и как вы можете быстро и незаметно передать тревожную информацию





**Облюдайте производственную дисциплину!**

**беспечьте надёжные запоры дверей помещений, шкафов, столов**

**Помните!**

**Злоумышленники могут действовать сообща**

**Не будьте равнодушны к поведению посетителей!**

**Среди них может оказаться злоумышленник**

**Получив сведения о готовящемся теракте:**

**Сообщите об этом в правоохранительные органы руководителю объекта. Действу**

# при обнаружении предмета, похожего на взрывоопасный

немедленно сообщить об обнаруженном подозрительном предмете в дежурные службы ОВД, ФСБ, МЧС

не подходить к обнаруженному предмету, не трогать его руками и не подпускать к нему других

исключить использование средств радиосвязи и мобильных телефонов

ждать прибытия представителей правоохранительных органов

указать место нахождения



**Внимание !!!**

**Обезвреживание подозрительного предмета производится только специалистами МВД, ФСБ, МЧС**

# Петчера, при получении сообщения об обнаружении предмета похожего на взрывоопасный

## Сообщить о происшествии:

правоохранительные органы по телефону «02»

## Не сообщайте об угрозе никому:

Кроме тех, кому об этом необходимо сообщить в соответствии с инструкцией, чтобы не вызвать панику и исключить непрофессиональные действия.

## Если у вас нет определителя номера или он не сработал:

Не вешайте телефонную трубку, а положите её рядом. С другого телефона позвоните в телефонный узел с просьбой установить номер телефона, откуда был сделан звонок.



# при обнаружении предмета, похожего на взрывоопасный

Не допустить паники среди персонала  
немедленно сообщить по телефону «02»  
цепить зону нахождения подозрительного предмета  
ценить обстановку и принять решение на

Граната Ф-1	не менее 2
Граната РГД-5	не менее 5
Пивная банка 0,33 л	60 м
Тротиловая шашка массой 200/400 г	45/55 м
Дорожный чемодан	350 м
Автомобиль типа «Жигули»	460 м
Автомобиль типа «Волга»	580 м
Микроавтобус	920 м

**Действия при получении по телефону  
сообщения об угрозе террористического  
характера**

## **С анонимом:**

представиться (назвать своё имя, отчество, должность); попытаться успокоить говорившего; заверить, что его требования будут немедленно переданы администрации

## **Выяснить требования анонима и получить информацию о характере угрозы:**

внимательно выслушать и записать все; под любым предлогом предложить повторить свои требования; задать уточняющие вопросы о характере угрозы и времени её реализации, стимулируя анонима рассказать как

## **Выяснить мотивы действий анонима:**

задать вопрос о целях, которых преследует аноним, при этом ответы анонима выслушивать внимательно, проявляя участие; предложить анониму другие пути реализации его интересов

**Действия при захвате в заложники получении по телефону сообщения об угрозе террористического характера**

Возьмите себя в руки, успокойтесь, не паникуйте. Разговаривайте спокойным голосом

Не выказывайте ненависть и пренебрежение к похитителям, выполняйте все указания

Не привлекайте внимания своим поведением, не оказывайте активного сопротивления

Пытайтесь бежать, если нет полной уверенности в успехе бега

Помните, как можно, больше информации о террористах: количество, вооружение, особенности внешности, телоположения, акцента, тематика разговора, темперамент, манера




- ✦ Заявите о своем плохом самочувствии
- ✦ Не пренебрегайте пищей. Это поможет сохранить силы и здоровье
- ✦ Постарайтесь определить свое местонахождение (затяните время).
- ✦ Расположитесь подальше от окон, дверей и самих террористов. Это необходимо для обеспечения вашей безопасности в случае штурма помещения или стрельбы снайперов на поражение преступников
- ✦ При штурме здания ложитесь на пол лицом вниз, сложив руки на затылке



# **Правила и порядок действий при угрозе или совершении террористического акта**




сторону, но не бегом, чтобы вас не приняли за противника.



➤ при взрыве или начале стрельбы немедленно падайте на землю, лучше под прикрытие (бордюр, торговую палатку, машину и т. п.) . Для большей безопасности накройте голову руками.

## **Угроза взрыва бомбы**



• в зале ожидания аэропорта, вокзала и т. д. старайтесь располагаться подальше от хрупких тяжелых конструкций. В случае взрыва они могут упасть или разлететься на мелкие кусочки, которые выступят в роли осколков - как правило, именно они являются причиной большинства ранений.

• во время эвакуации старайтесь держаться подальше от окон.

• не толпитесь перед эвакуированным зданием - освободите место для подъезда машин полиции, пожарных и т. д.

## **Если Вы находитесь вблизи места совершения теракта**



• сохраняйте спокойствие и терпение

• выполняйте рекомендации местных официальных лиц


• держите включенными радио или ТВ для получения инструкций

## **Если Вас эвакуируют из дома**



• наденьте одежду с длинными рукавами, плотные брюки и обувь на толстой подошве. Это может защитить от осколков стекла.

• не оставляйте дома домашних животных.



• во время эвакуации следуйте маршрутом, указанным властями. Не пытайтесь "срезать" путь, потому что некоторые районы или зоны могут быть закрыты для передвижения.

• старайтесь держаться подальше от упавших линий электропередач.





➤ помните: внешний вид предмета может скрывать его настоящее назначение. В качестве камуфляжа для взрывных устройств используются обычные бытовые предметы: сумки, пакеты, свертки, коробки, игрушки и т. п.

➤ если обнаруженный предмет не должен, как вам кажется, находиться "в этом месте и в это время" не оставляйте этот факт без внимания

➤ если вы обнаружили забытую или бесхозную вещь (сумку, пакет, портфель) в общественном транспорте, опросите людей, находящихся рядом. Постарайтесь установить, чья она или кто мог ее оставить. Если хозяин не установлен, немедленно сообщите о находке водителю или кондуктору

➤ если подозрительный предмет вы обнаружили; в подъезде своего дома, опросите соседей. Возможно, он принадлежит им. Если владелец не установлен - немедленно сообщайте о находке в милицию

➤ если вы обнаружили подозрительный предмет в учреждении, немедленно сообщите о находке администрации.

*Во всех перечисленных случаях:*

➤ отключите свой мобильный телефон и попросите это сделать всех окружающих

➤ не трогайте, не вскрывайте и не передвигайте находку

➤ зафиксируйте время обнаружения находки

➤ постарайтесь сделать так, чтобы люди отошли как можно дальше от опасной находки

➤ обязательно дождитесь прибытия сотрудников милиции

➤ не забывайте, что вы являетесь самым важным очевидцем

➤ не предпринимайте самостоятельно никаких действий взрывными устройствами или предметами, подозрительными на взрывное устройство. Это может привести к взрыву, многочисленным жертвам и разрушениям!

➤ обязательно разъясните детям, что любой предмет, найденный на улице или в подъезде



➤ Эвакуация персонала. Характер эвакуации зависит от размера, типа и места положения ВУ.

➤ Оцепление и охрана местности (помещения), где было обнаружено ВУ, до приезда представителей соответствующих служб.

➤ Оповещение. Проинформировать соответствующие структуры органов власти, в том числе милицию, пожарную охрану и службу «Скорой помощи», сообщить подробные сведения о самом устройстве, о характере высказанной и существующей угрозы, предполагаемых преступниками окружающей обстановке. Следует уведомить коммунальные службы на случай необходимости отключения газа и электричества.

➤ Отключение электро- и радиопередающих устройств (возможность спонтанного срабатывания электровзрывателя). Проследить, чтобы все часы персонала были отключены или помещены циферблатами вниз в центре стола.

➤ Принять меры по уменьшению воздействия взрывной волны (ее рассеивание): открыть окна и двери, удалить предметы, находящиеся рядом с взрывным устройством и являющиеся преградой для взрывной волны (удар взрывной волны об эти предметы может превратить их в боевые осколки, обладающие поражающей силой, и увеличить количество общих разрушений).

➤ Обеспечить необходимые меры по защите от осколков. Вокруг мест, где предположительно находится ВУ, соорудить заслон из материалов, не образующих осколков (мешки с песком, матрасы или специальное защитное покрытие), чтобы остановить летящие осколки или замедлить их скорость. При выполнении этой работы само взрывное устройство трогать запрещается.

Во избежание пожара (температура в момент взрыва может достигать 4000°) следует по возможности, удалить горючие материалы, а также автомобили, находящиеся вблизи. Напомнить персоналу, что при объявлении эвакуации каждому с

