

АНТИТЕРРОРИСТИЧЕСКАЯ КОМИССИЯ ЖУКОВСКОГО РАЙОНА

**Действия работников организаций при
угрозе террористического акта на
территории организации и в случае его
совершения**

Терроризм сегодня – это достаточно подготовленные силы, оснащенные на самом высоком техническом уровне, стремящиеся использовать в своих преступных целях новейшие научно-технические достижения. Особую опасность представляют компоненты ядерного, химического и биологического оружия



**традиционные
технологические**



**политические
религиозные
уголовные
личностные**

По масштабам

Внутренний

Международный

государственный

государственный

государственный

негосударственный

негосударственный

Нерешенность социальных, в т.ч. национальных и религиозных проблем

Расслоение общества по уровню материального состояния, культуре и кредитоспособности

Слабость законодательной базы и нежелание правоохранительных органов следовать букве закона


Существование обществ и организаций (религиозных, сектантских), ведущих борьбу за справедливость своего учения по

Войны и военные конфликты в рамках которых теракты становятся их составной частью

Несправедливость решения экономических и финансовых вопросов при разделе государственной собственности

Организованная преступность криминализация ряда государственных и коммерческих структур

Давняя традиция России решать первую очередь политические задачи путем террора (насилия)



Цели террора

Воздействие на органы государственной власти

Морально-психологическое воздействие на население

Провокация войны

Устранение соперников

Нанесение экономического ущерба

Месть за какую-то деятельность

Вымогательство

Другие цели

Криминализация



похищение



**покушение и
убийство**



ограбление



**захват
транспор**



**нападение на
компьютерные сети**




ядерный терроризм



**биологический
терроризм**


Признаки, указывающие на возможность наличия взрывного устройства, и действия при обнаружении предметов, похожих на взрывное устройство.

Ипаркованные (бесхозные)
вблизи домов автомобили



Присутствие проводов, антенн,
изолянты. Шум внутри предметов
(тикание часов), наличие
источников питания (батарейки)
Наличие растяжек из проволоки
или веревки

Бесхозные чемоданы,
портфели, свертки,
коробки



подземные переходы (тоннели)

вокзалы

рынки

стадионы

кинотеатры


магазины

транспортные средства

объекты жизнеобеспечения

электростанции, газоперекачивающие

распределительные станции...)

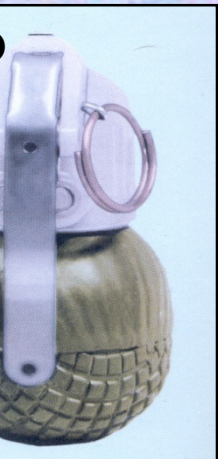


- **учебные заведения**
- **больницы, поликлиники**
- **детские учреждения**
- **подвалы и лестничные клетки жилых зданий**
- **контейнеры для мусора, урны**

Штатные



-радиус сплошного поражения
5 метров;
-на удалении до **200 метров**
осколки сохраняют убойное
действие






-радиус сплошного поражения
10 метров,
-осколки сохраняют убойное
действие на удалении до **150**
метров




-радиус сплошного поражения **5**
метров,
-осколки сохраняют убойное
действие на удалении до **25**

Самодельные




МИНА ПМН - 2




Пл. №101 кабр 21А
13НО
Противоветренная
мина ПМН.

Экз.
КОНТРОЛЬНЫЙ ЭКЗЕМПЛЯР

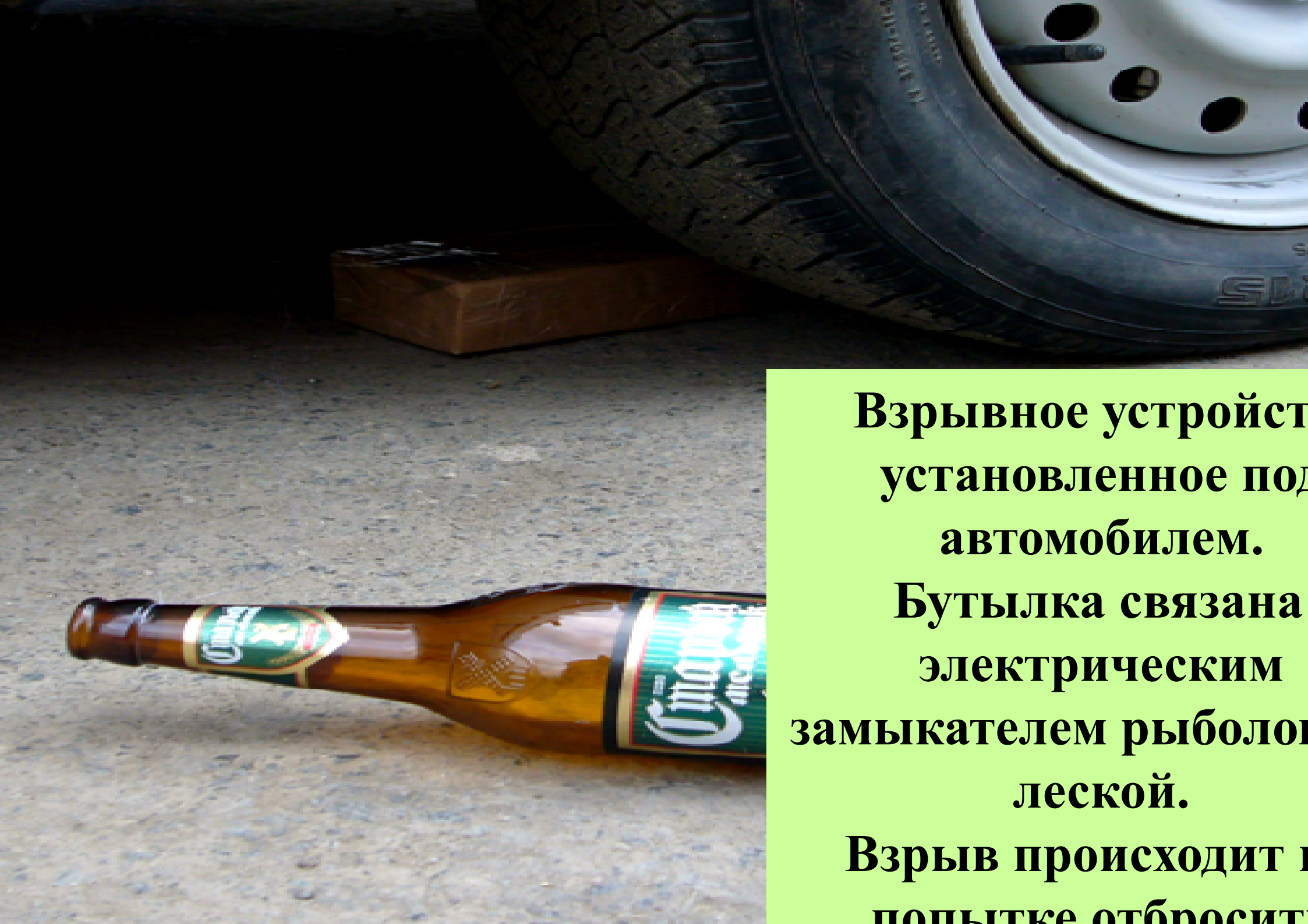


Мина ПФМ-1С





Осколочная граната, установленная на глушителе автомобиля. Проволочная растяжка закреплена на ограждении стоянки. Взрыв происходит в момент начала движения транспортного средства



**Взрывное устройство
установленное под
автомобилем.**

**Бутылка связана
электрическим
замыкателем рыболов-
леской.**

**Взрыв происходит при
попытке отбросит**



кесточение пропускного режима объекта
тановка систем сигнализации, аудио -
озаписи
риодическая комиссионная проверка
дских помещений
едневные обходы территории предприятия и
отр мест сосредоточения опасных веществ
ательный подбор и проверка кадров
ганизация и проведение совместно с
удниками правоохранительных органов
руктажей и практических занятий по
твиям при ЧС
и сдаче складских помещений в аренду в
ательном порядке включать пункты, дающие
о администрации предприятия осуществлять
верку сдаваемых помещений по своему
отрению



по предотвращению террористических актов

Будьте наблюдательны!

Только вы можете
одновременно обнаружить
сторонние предметы на
вашем рабочем месте

Будьте бдительны!


Каждый раз, придя на своё
рабочее место, проверяйте
наличие посторонних
предметов

Будьте внимательны!

Только вы можете
распознать неадекватные
действия посетителя в
вашем рабочем помещении

Заранее продумайте!

Кому и как вы можете
быстро и незаметно
передать тревожную
информацию



Облюдайте производственную дисциплину!

беспечьте надёжные запоры дверей помещений, шкафов, столов

Помните!

Злоумышленники могут действовать сообща

Не будьте равнодушны к поведению посетителей!

Среди них может оказаться злоумышленник

Получив сведения о готовящемся теракте:

Сообщите об этом в правоохранительные органы руководителю объекта. Действу

при обнаружении предмета, похожего на взрывоопасный

немедленно сообщить об обнаруженном подозрительном предмете в дежурные службы ОВД, ФСБ, МЧС

не подходить к обнаруженному предмету, не трогать его руками и не подпускать к нему других

исключить использование средств радиосвязи и мобильных телефонов

ожидать прибытия представителей правоохранительных органов

указать место нахождения



Внимание !!!

Обезвреживание подозрительного предмета производится только специалистами МВД, ФСБ, МЧС

Петчера, при получении сообщения об обнаружении предмета похожего на взрывоопасный

Сообщить о происшествии:

правоохранительные органы по телефону «02»

Не сообщайте об угрозе никому:

Кроме тех, кому об этом необходимо сообщить в соответствии с инструкцией, чтобы не вызвать панику и исключить непрофессиональные действия.

Если у вас нет определителя номера или он не сработал:

Не вешайте телефонную трубку, а положите её рядом. С другого телефона позвоните в телефонный узел с просьбой установить номер телефона, откуда был сделан звонок.



при обнаружении предмета, похожего на взрывоопасный

Не допустить паники среди персонала
немедленно сообщить по телефону «02»
цепить зону нахождения подозрительного предмета
ценить обстановку и принять решение на

Граната Ф-1	не менее 2
Граната РГД-5	не менее 5
Пивная банка 0,33 л	60 м
Тротиловая шашка массой 200/400 г	45/55 м
Дорожный чемодан	350 м
Автомобиль типа «Жигули»	460 м
Автомобиль типа «Волга»	580 м
Микроавтобус	920 м

**Действия при получении по телефону
сообщения об угрозе террористического
характера**

С анонимом:

представиться (назвать своё имя, отчество, должность); попытаться успокоить говорившего; заверить, что его требования будут немедленно переданы администрации

Выяснить требования анонима и получить информацию о характере угрозы:

внимательно выслушать и записать все; под любым предлогом предложить повторить свои требования; задать уточняющие вопросы о характере угрозы и времени её реализации, стимулируя анонима рассказать как

Выяснить мотивы действий анонима:

задать вопрос о целях, которых преследует аноним, при этом ответы анонима выслушивать внимательно, проявляя участие; предложить анониму другие пути реализации его интересов

Действия при захвате в заложники получении по телефону сообщения об угрозе террористического характера

Возьмите себя в руки, успокойтесь, не паникуйте. Разговаривайте спокойным голосом

Не выказывайте ненависть и пренебрежение к похитителям, выполняйте все указания

Не привлекайте внимания своим поведением, не оказывайте активного сопротивления

Пытайтесь бежать, если нет полной уверенности в успехе бега

Помните, как можно, больше информации о террористах: количество, вооружение, особенности внешности, телоположения, акцента, тематика разговора, темперамент, манера




- ✦ Заявите о своем плохом самочувствии
- ✦ Не пренебрегайте пищей. Это поможет сохранить силы и здоровье
- ✦ Постарайтесь определить свое местонахождение (затяните время).
- ✦ Расположитесь подальше от окон, дверей и самих террористов. Это необходимо для обеспечения вашей безопасности в случае штурма помещения или стрельбы снайперов на поражение преступников
- ✦ При штурме здания ложитесь на пол лицом вниз, сложив руки на затылке

Правила и порядок действий при угрозе или совершении террористического акта




сторону, но не бегом, чтобы вас не приняли за противника.



➤ при взрыве или начале стрельбы немедленно падайте на землю, лучше под прикрытие (бордюр, торговую палатку, машину и т. п.) . Для большей безопасности накройте голову руками.

Угроза взрыва бомбы



• в зале ожидания аэропорта, вокзала и т. д. старайтесь располагаться подальше от хрупких тяжелых конструкций. В случае взрыва они могут упасть или разлететься на мелкие кусочки, которые выступят в роли осколков - как правило, именно они являются причиной большинства ранений.

• во время эвакуации старайтесь держаться подальше от окон.

• не толпитесь перед эвакуированным зданием - освободите место для подъезда машин полиции, пожарных и т. д.

Если Вы находитесь вблизи места совершения теракта



• сохраняйте спокойствие и терпение

• выполняйте рекомендации местных официальных лиц


• держите включенными радио или ТВ для получения инструкций

Если Вас эвакуируют из дома



• наденьте одежду с длинными рукавами, плотные брюки и обувь на толстой подошве. Это может защитить от осколков стекла.




• не оставляйте дома домашних животных.



• во время эвакуации следуйте маршрутом, указанным властями. Не пытайтесь "срезать" путь, потому что некоторые районы или зоны могут быть закрыты для передвижения.

• старайтесь держаться подальше от упавших линий электропередач.





➤ помните: внешний вид предмета может скрывать его настоящее назначение. В качестве камуфляжа для взрывных устройств используются обычные бытовые предметы: сумки, пакеты, свертки, коробки, игрушки и т. п.

➤ если обнаруженный предмет не должен, как вам кажется, находиться "в этом месте и в это время" не оставляйте этот факт без внимания

➤ если вы обнаружили забытую или бесхозную вещь (сумку, пакет, портфель) в общественном транспорте, опросите людей, находящихся рядом. Постарайтесь установить, чья она или кто мог ее оставить. Если хозяин не установлен, немедленно сообщите о находке водителю или кондуктору

➤ если подозрительный предмет вы обнаружили; в подъезде своего дома, опросите соседей, возможно, он принадлежит им. Если владелец не установлен - немедленно сообщайте о находке в милицию

➤ если вы обнаружили подозрительный предмет в учреждении, немедленно сообщите о находке администрации.

Во всех перечисленных случаях:

➤ отключите свой мобильный телефон и попросите это сделать всех окружающих

➤ не трогайте, не вскрывайте и не передвигайте находку

➤ зафиксируйте время обнаружения находки

➤ постарайтесь сделать так, чтобы люди отошли как можно дальше от опасной находки

➤ обязательно дождитесь прибытия сотрудников милиции

➤ не забывайте, что вы являетесь самым важным очевидцем

➤ не предпринимайте самостоятельно никаких действий взрывными устройствами или предметами, подозрительными на взрывное устройство. Это может привести к взрыву, многочисленным жертвам и разрушениям!

➤ обязательно разъясните детям, что любой предмет, найденный на улице или в подъезде



➤ Эвакуация персонала. Характер эвакуации зависит от размера, типа и места положения ВУ.

➤ Оцепление и охрана местности (помещения), где было обнаружено ВУ, до приезда представителей соответствующих служб.

➤ Оповещение. Проинформировать соответствующие структуры органов власти, в том числе милицию, пожарную охрану и службу «Скорой помощи», сообщить подробные сведения о самом устройстве, о характере высказанной и существующей угрозы, предполагаемых преступниками окружающей обстановке. Следует уведомить коммунальные службы на случай необходимости отключения газа и электричества.

➤ Отключение электро- и радиопередающих устройств (возможность спонтанного срабатывания электровзрывателя). Проследить, чтобы все часы персонала были отключены или помещены циферблатами вниз в центре стола.

➤ Принять меры по уменьшению воздействия взрывной волны (ее рассеивание): открыть окна и двери, удалить предметы, находящиеся рядом с взрывным устройством и являющиеся преградой для взрывной волны (удар взрывной волны об эти предметы может превратить их в боевые осколки, обладающие поражающей силой, и увеличить количество общих разрушений).

➤ Обеспечить необходимые меры по защите от осколков. Вокруг мест, где предположительно находится ВУ, соорудить заслон из материалов, не образующих осколков (мешки с песком, матрасы или специальное защитное покрытие), чтобы остановить летящие осколки или замедлить их скорость. При выполнении этой работы само взрывное устройство трогать запрещается.

Во избежание пожара (температура в момент взрыва может достигать 4000°) следует по возможности, удалить горючие материалы, а также автомобили, находящиеся вблизи. Напомнить персоналу, что при объявлении эвакуации каждому с

